

Kleine Hilfe zum Kapseln füllen

Immer wieder sagen Betroffene, dass sie Probleme beim Füllen der Kapseln haben und oft einige Kapseln zerdrückt werden.

Mir ging es lange Zeit ebenfalls so, bis eine Betroffene mich auf einen kleinen Trick beim Füllen aufmerksam machte.


Daher werde ich hier diese Schritte noch einmal kurz erklären.

1.Schritt



Das Pulver wurde in die Kapseln gefüllt.

2. Schritt



Der Rahmen der Kapselmaschine wird umgedreht.

3.Schritt



Danach können die Kapseln leicht hoch-/ rausgedrückt werden.


Das ist der kleine Schritt der mir geholfen hat und den ich lange nicht beachtet habe.

4. Schritt




Erst dann wird der „Deckel“ mit den Kapselköpfchen aufgesetzt.

5. Schritt




Der Rahmen wird entfernt und die Kapseln werden mehrmals zusammen gedrückt.

6. Schritt



Alle Kapseln sind gefüllt. Danach entnimmt man die Kapseln aus der Kapselmaschine.

7. Schritt



Eventuell verbleibende Kapseln bekommt man mit leichtem Drehen aus der Kapselmaschine.